

# СЕРИЯ SuperFlow™



## ХАРАКТЕРИСТИКИ

- От 8 до 10,000 литров для размеров, не входящих в серии PressureWave™ и Challenger™.
- Значения давления 10, 16 и 25 бар
- Новый цвет: Желто-коричневый RAL 1013
- Встроенный манометр (Модели SF100-SF10,000)
- Соединительный патрубок из нержавеющей стали (Модели SF100-SF10,000)
- ИСО 9001, одобрен CE

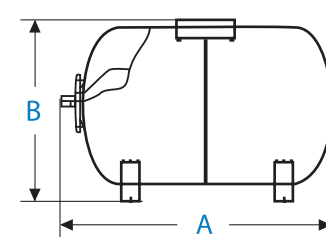
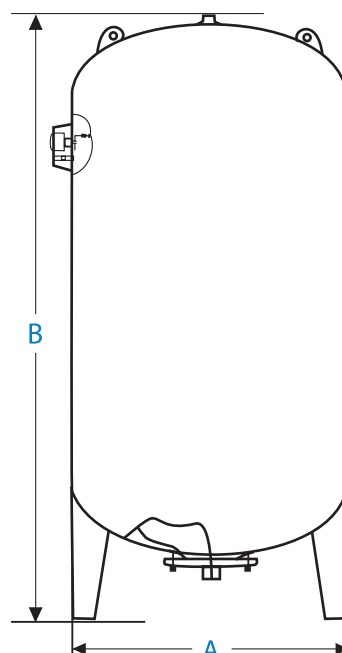
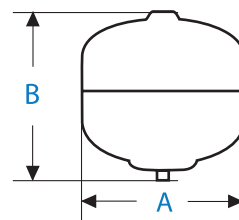
Баки SuperFlow™ от Global Water Solutions идеально подходят для применений к системам с высоким давлением. Эти применения включают бустерные системы, системы с термическим расширением и амортизацией гидравлических ударов, что характерно для высоких и многоэтажных зданий, таких как отели, госпитали или бизнес-центры.

Модели гидроаккумуляторов этой серии подразделяются по размеру от 8 до 10 000 литров и доступны при значениях давления 10, 16 и 25 бар, что делает компанию GWS одним из ведущих лидеров поставляющих баки высокого качества по всему миру. Встроенная система съемной мембраны серии баков Super Flow (начиная со 100 литровых баков) позволяет менять ее по необходимости и регулировать давление при помощи манометра.

Баки SuperFlow™ испытываются на качество на нескольких стадиях производства и проходят регулярное техобслуживание. Мы рекомендуем проверку предварительной зарядки каждые три месяца. Эти баки являются надежным вложением средств и прослужат вам долгие годы.

# ТЕХНИЧЕСКИЕ ХАРАКТЕРИСТИКИ Моделей Серии SuperFlow™

Модель			Патрубок	Номинал. объём	Транспортировочная масса			Размеры	
В линию 10 бар	В линию 16 бар	В линию 25 бар			10 бар	16 бар	25 бар	A	B
В линию 10 бар	В линию 16 бар	В линию 25 бар	дюймы	литры	кг	кг	кг	см	см
N/A	N/A	SUB-12LX	1"	12	N/A	N/A	9	22	38
N/A	N/A	SUB-19LX	1"	19	N/A	N/A	11	28	43
N/A	N/A	SUB-35LX	1"	35	N/A	N/A	22	38	47
Вертикальные 10 бар	Вертикальные 16 бар	Вертикальные 25 бар	дюймы/DN	литры	кг	кг	кг	см	см
N/A*	N/A*	SUB-50LV	1"	50	N/A	N/A	30	38	75
N/A*	N/A*	SUB-60LV	1"	60	N/A	N/A	33	38	81
N/A*	SMB-80LV	SUB-80LV	1"	80	N/A	26	46	43	96
N/A*	SMB-100LV	SUB-100LV	1"	100	N/A	28	51	46	99
N/A*	SMB-150LV	SUB-150LV	1"	150	N/A	50	85	50	110
N/A**	SMB-200LV	SUB-200LV	1 1/4"	200	N/A	68	112	59	112
N/A**	SMB-300LV	SUB-300LV	1 1/4"	300	N/A	79	130	64	123
N/A**	SMB-500LV	SUB-500LV	1 1/4"	500	N/A	115	202	75	155
SFB-750LV	SMB-750LV	SUB-750LV	2"	750	110	220	328	75	195
SFB-850LV	SMB-850LV	SUB-850LV	2"	850	145	235	344	80	195
SFB-1000LV	SMB-1000LV	SUB-1000LV	2"	1000	165	250	368	80	218
SFB-1500LV	SMB-1500LV	SUB-1500LV	2"	1500	250	375	495	96	238
SFB-2000LV	SMB-2000LV	SUB-2000LV	2"	2000	370	520	745	110	252
SFB-3000LV	SMB-3000LV	SUB-3000LV	2 1/2"	3000	550	780	910	120	280
SFB-4000LV	SMB-4000LV	SUB-4000LV	3"	4000	730	980	1290	145	310
SFB-5000LV	SMB-5000LV	SUB-5000LV	3"	5000	840	1140	1472	145	372
SFB-10000LV	SMB-10000LV	SUB-10000LV	4"	10000	1920	2500	2980	160	575
Горизонтальные 10 бар	Горизонтальные 16 бар	Горизонтальные 25 бар	дюймы	литры	кг	кг	кг	см	см
N/A*	N/A*	SUB-24LH	1"	24	N/A	N/A	13.5	47	28
N/A*	N/A*	SUB-50LH	1"	50	N/A	N/A	30	62	38
N/A*	N/A*	SUB-60LH	1"	60	N/A	N/A	33	67	38
N/A*	SMB-80LH	SUB-80LH	1"	80	N/A	26	46	72	43
N/A*	SMB-100LH	SUB-100LH	1"	100	N/A	28	51	80	46



Допустимы незначительные отклонения размеров

## Взаимозаменяемые мембраны

EPDM для SF12-SF4000, бутил для SF5000 - SF10000, рабочая температура -10°C to 90°C

Предварительная зарядка бака: 4.0 бар / 58 фунтов на кв. дюйм

\*Используйте баки серий PressureWave™, Max™ или UltraMax™ \*\* Используйте баки серии Challenger™