

# SuperFlow™ SERISI



## ÖZELLİKLER

- 8 ila 10'000 litrelik tanklar (PressureWave™ ve Challenger™ serilerinin kapsamadığı boyutlar için)
- 10, 16 ve 25 bar çalışma basınçları
- Yeni renk: Almond RAL 1013
- 100 litre ve üzeri tanklar manometreli
- ISO : 9001, CE sertifikalı

## SuperFlow™ Serisi

Global Water Solutions'un SuperFlow™ tankları yüksek basınç oranlarına ihtiyaç duyulan uygulamalar için çok uygundur. Kullanım yerleri arasında otel, hastane ve iş merkezi gibi yüksek ve çok katlı binalar için hidrofor sistemleri, ısıtma genleşmesi ve hidrolik darbe önleme uygulamaları yer almaktadır.

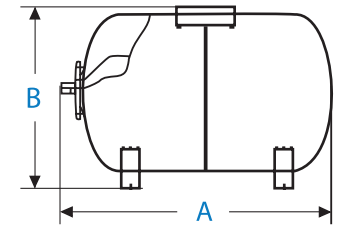
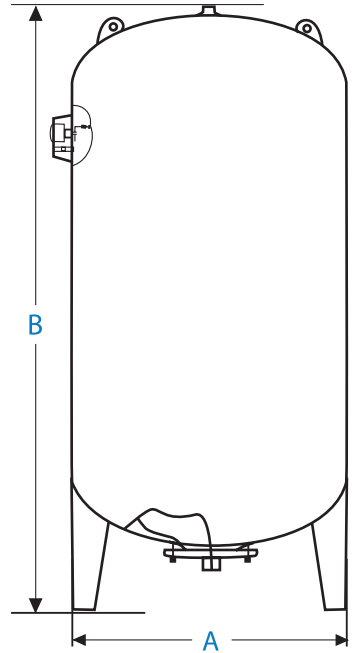
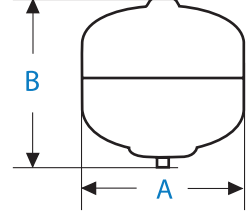
8 ila 10.000 litre aralığında 10, 16 ve 25 basınç oranları ile sunulan SuperFlow™ tankları, GWS'nin küresel olarak en kapsamlı ürün yelpazesini sunan tedarikçi olmasını sağlamaktadır. Tankların değiştirilebilir membran tasarımı sayesinde membran gerektiği zaman takılıp sökülebilir ve 100 litrelik boyuttaki tanklardan itibaren manometre sayesinde sistemin basınç kontrolü mümkün olan en kolay hale getirilmiştir.

SuperFlow™ Serisi tanklar üretimin çeşitli aşamalarında kalite kontrolünden geçirilmektedir ve düzenli olarak bakımı yapıldığında, ön basıncın her 3 ayda bir kontrol edilmesini önermekteyiz, bu depolar yatırımınız karşılığında en iyi değeri sunmaktadır ve yıllar boyunca ihtiyaçlarınızı karşılamak için tasarlanmıştır.

# TEKNİK ÖZELLİKLER

## SuperFlow™ Serisi Modelleri

Model Numaraları			Bağlantı	Nominal Hacim	Ship Weight			Boyutlar	
Inline 10 bar	Inline 16 bar	Inline 25 bar			10 bar	16 bar	25 bar	A	B
			İnç	lit	Kg	Kg	Kg	Cm	Cm
N/A*	N/A	SUB-12LX	1"	12	N/A	N/A	9	22	38
N/A*	N/A	SUB-19LX	1"	19	N/A	N/A	11	28	43
N/A*	N/A	SUB-35LX	1"	35	N/A	N/A	22	38	47
Vertical 10 bar	Vertical 16 bar	Vertical 25 bar	İnç	lit	Kg	Kg	Kg	Cm	Cm
N/A*	N/A*	SUB-50LV	1"	50	N/A	N/A	30	38	75
N/A*	N/A*	SUB-60LV	1"	60	N/A	N/A	33	38	81
N/A*	SMB-80LV	SUB-80LV	1"	80	N/A	26	46	43	96
N/A*	SMB-100LV	SUB-100LV	1"	100	N/A	28	51	46	99
N/A*	SMB-150LV	SUB-150LV	1"	150	N/A	50	85	50	110
N/A**	SMB-200LV	SUB-200LV	1 1/4"	200	N/A	68	112	59	112
N/A**	SMB-300LV	SUB-300LV	1 1/4"	300	N/A	79	130	64	123
N/A**	SMB-500LV	SUB-500LV	1 1/4"	500	N/A	115	202	75	155
SFB-750LV	SMB-750LV	SUB-750LV	2"	750	110	220	328	75	195
SFB-850LV	SMB-850LV	SUB-850LV	2"	850	145	235	344	80	195
SFB-1000LV	SMB-1000LV	SUB-1000LV	2"	1000	165	250	368	80	218
SFB-1500LV	SMB-1500LV	SUB-1500LV	2"	1500	250	375	495	96	238
SFB-2000LV	SMB-2000LV	SUB-2000LV	2"	2000	370	520	745	110	252
SFB-3000LV	SMB-3000LV	SUB-3000LV	2 1/2"	3000	550	780	910	120	280
SFB-4000LV	SMB-4000LV	SUB-4000LV	3"	4000	730	980	1290	145	310
SFB-5000LV	SMB-5000LV	SUB-5000LV	3"	5000	840	1140	1472	145	372
SFB-10000LV	SMB-10000LV	SUB-10000LV	4"	10000	1920	2500	2980	160	575
Horizontal 10 bar	Horizontal 16 bar	Horizontal 25 bar	İnç	lit	Kg	Kg	Kg	Cm	Cm
N/A*	N/A*	SUB-24LH	1"	24	N/A	N/A	13.5	47	28
N/A*	N/A*	SUB-50LH	1"	50	N/A	N/A	30	62	38
N/A*	N/A*	SUB-60LH	1"	60	N/A	N/A	33	67	38
N/A*	SMB-80LH	SUB-80LH	1"	80	N/A	26	46	72	43
N/A*	SMB-100LH	SUB-100LH	1"	100	N/A	28	51	80	46



### Değiştirilebilir takılabilir membranlar

Not: Tolerans limitleri dahilinde değişiklikler olabilir

12L - 4000L için EPDM, 5000L - 10000L için Butil, Azami Çalışma Sıcaklığı: -10° C ila 90° C

Tankların Ön Basıncı: 4.0 bar / 58 psi

\*PressureWave™, Max™ veya UltraMax™ Serisi tanklar kullanın \*\* Challenger™ Serisi tanklar kullanın